


SP5

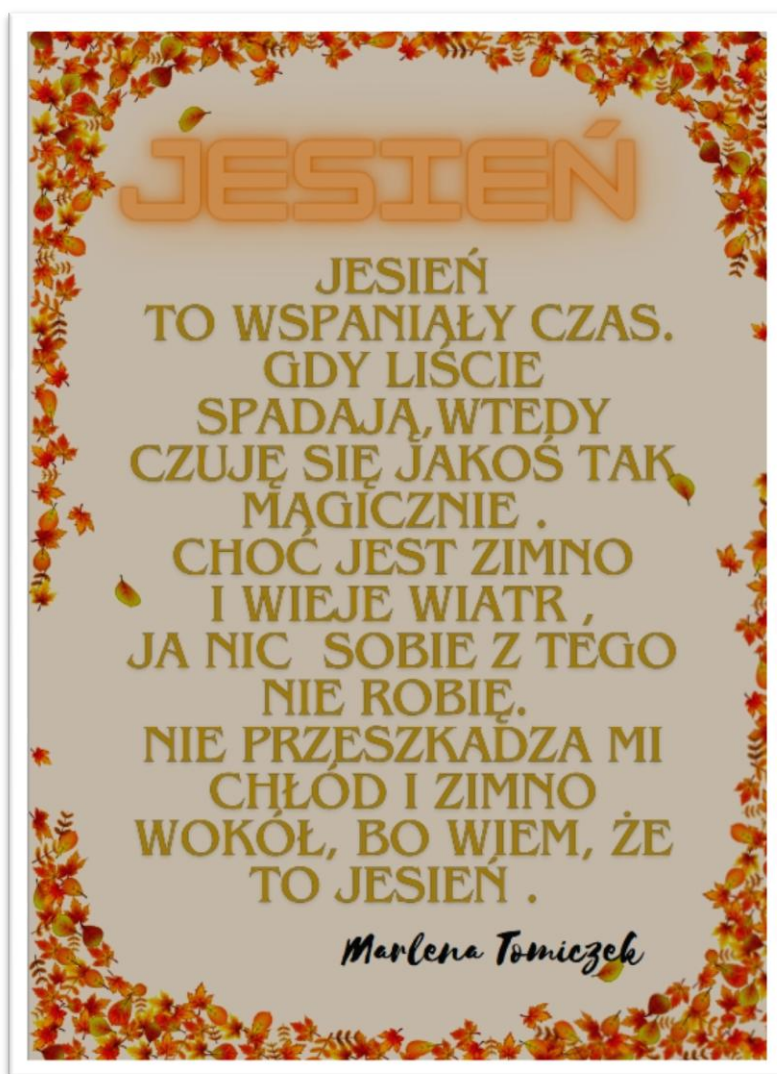
Piątka z klasą



*Szkoła Podstawowa nr 5
z Oddziałami Integracyjnymi
w Cieszynie*

nr 1 2024/ 2025

Cena: 0zł




autorka: Marlena, klasa 4a

Od Redakcji...

Witajcie, Czytelnicy!

Jesień cieszy nas pięknymi kolorami... Rozpoczęliśmy nowy rok szkolny. Życzymy wszystkim, aby był pełen sukcesów, wzajemnej życzliwości i cierpliwości.

Sz szczególnie serdecznie witamy nowych uczniów! Mamy nadzieję, że będziecie się nie tylko dobrze uczyć, ale też doskonale bawić w gronie kolegów i koleżanek.



autorka: Marlena, klasa 4a

Zachęcamy do czytania „Piątki z klasą”!

Mamy nadzieję, że każdy znajdzie tutaj coś dla siebie. Jeśli ktoś chciałby dołączyć do zespołu redakcyjnego, serdecznie zapraszamy!

Zaglądajcie na internetową stronę szkoły!. <https://sp5.cieszyn.pl/strona/piatka-z-klasa>

Przypominamy, że gazetka jest darmowa.

Milego czytania :)

REDAKCJA

Gazetka szkolna: "Piątka z klasą"

**Szkoła Podstawowa nr 5 z Oddziałami Integracyjnymi
w Cieszynie**

Wydawca: grupa literacko-regionalna „Cieszynianka”

Redakcja: Uczniowie

Opiekun: p. Jolanta Sztwiertnia- Pobieгло

Grafiki: Internet.



Z okazji Dnia Edukacji Narodowej
wszystkim nauczycielom SP. 5 składamy najserdeczniejsze życzenia!

Wszystkie dzisiaj nuć szkoły,
że dzień bardzo jest wesóły,
Bo to Dzień Nauczycieli,
święto tych, co uczyć chcieli
i wytrwali w swym wyborze
korzystając z iskry bożej.
Bo to zawód z powołania,
a niezwykle są zadania
- to szerzenie cennej wiary,
że nauka to nie czary,
że nauka to podstawa,
a z nauką idą brawa
i postępy, które dają
klucze, co drzwi otwierają,
kiedy się trochę poduczę.
Doceniamy te starania,
dla nas warte są uznania.
I choć czasem trudno bywa,
motywacji niech przybywa -
praca warta poświęcenia,
nauczyciel nasz świat zmienia!*



https://pl.freepik.com/darmowe-zdjecie/asortyment-elementow-dnia-nauczycielskiego_16618735.htm#query=dzien%20nauczyciela&position=0&from_view=keyword&track=ais_hybrid&uid=6c1ff734-0476-48fd-af82-c9522cf00d94>Obraz autorstwa freepik

* <https://www.mjakmama24.pl/rodzina/swieta-uroczystosci/zyczenia-na-dzien-nauczyciela-czego-zyczyc-nauczycielom-aa-Ysno-4Hng-JW16.html>

DZIEŃ DRZEWA

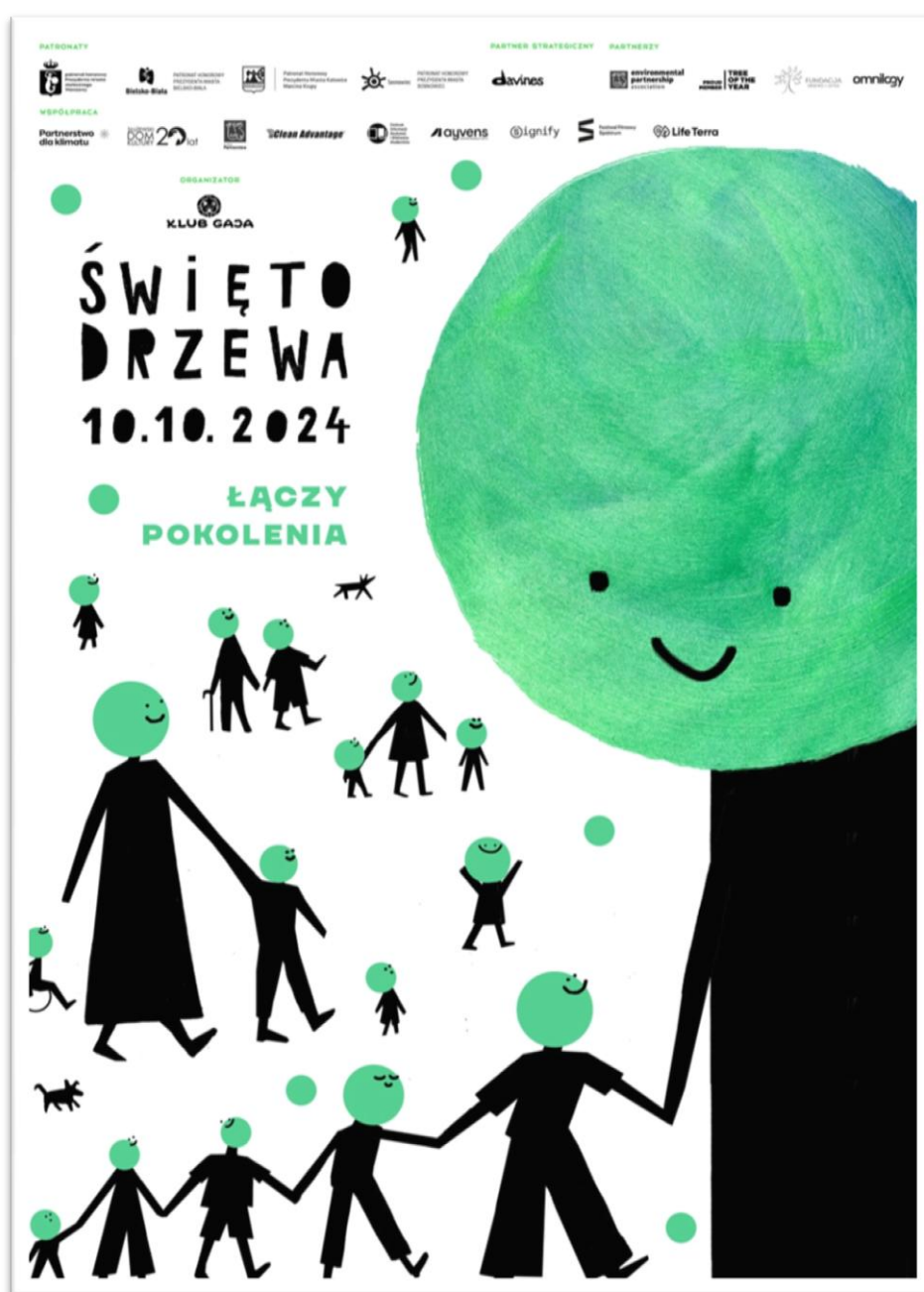
10 października obchodziliśmy Dzień Drzewa!

🌳 Uczniowie z klas: 1a i 3a przygotowali przedstawienie pełne radości, piosenek i ważnych ekologicznych przesłań! ❤️

Ponadto dzieci uczyły się o znaczeniu drzew dla środowiska, brały udział w ciekawych zajęciach i tworzyły piękne prace plastyczne.

🌿 To był wspaniały dzień - pełen wiedzy, zabawy i integracji na świeżym powietrzu w szkolnym ogródku!

Razem dbajmy o drzewa, bo dzięki nim oddychamy czystszy powietrzem!



TROPICIELE PRZYRODY

🌱 Nowi „Tropieciele Przyrody” z klasy 1a oraz doświadczeni z klasy 3a wybrali się na kolejną wyprawę, aby poznać piękne zakątki naszego regionu. Tym razem autokarem pojechali do Jaworza. Zwiedzanie rozpoczęli od ścieżki przyrodniczo - edukacyjnej w Parku Zdrojowym im. Józefa Piłsudskiego. Uczniowie podziwiali pomniki przyrody, 🌳 amfiteatr, tężnię oraz glorię na Wzgórzu Goruszka. Na koniec nie mogło zabraknąć "małego co nieco" 🍷🍰😊

"Moja pierwsza klasowa wycieczka"

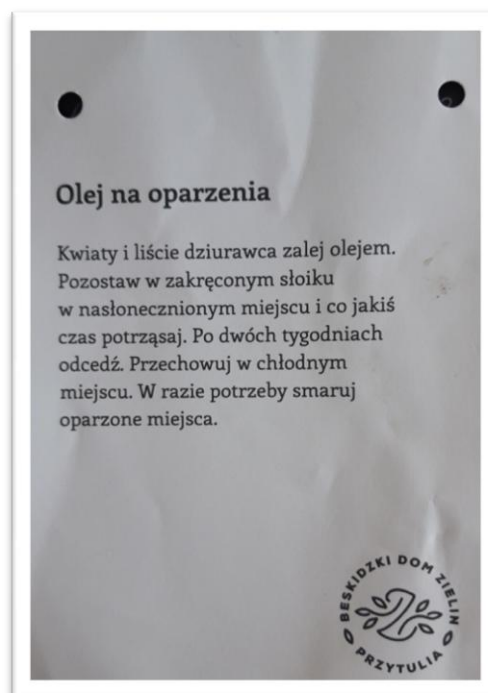
autor: Jan, klasa 1a

1 października pojechałem z moją klasą - 1a - na wycieczkę do Jaworza. Towarzyszył nam przewodnik PTTK - mój imiennik - pan Jan Machała. W Jaworzu zwiedzaliśmy pomniki przyrody, czyli wielkie stare drzewa - dęby i tężnię w Parku Zdrojowym. W Parku mieliśmy czas na zabawę na placu zabaw. Po zwiedzaniu poszliśmy do autokaru i wróciliśmy do szkoły na obiad.

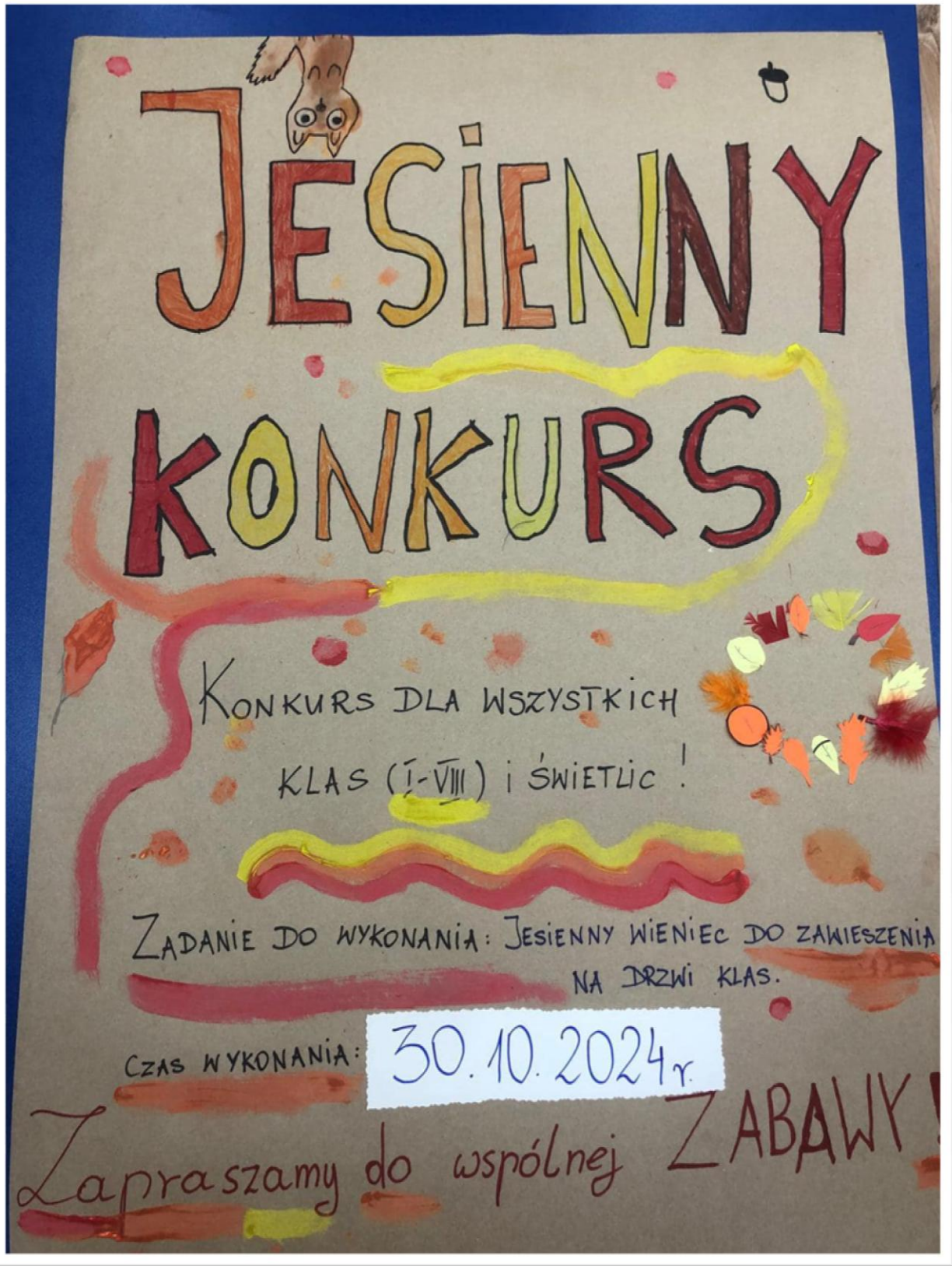
Janek poleca też inne ciekawe miejsce na wycieczkę: Beskidzki Dom Zielin "Przytulia" w Brennej

We wsi oddalonej o 20 km od Cieszyna - w malowniczej Brennej - znajduje się Beskidzki Dom Zielin "Przytulia". Jest to muzeum o tematyce ludowo-zielarskiej. W miejscu tym można dużo rzeczy zwiedzić i zobaczyć m.in. stroje ludowe góralskie, stare przedmioty i narzędzia, obrazki i zdjęcia ziół. Zdjęcia przedstawiały też życie codzienne mieszkańców Brennej. Po zwiedzeniu muzeum warto wybrać się na ciepłą, domową grochówkę i pyszne pierogi w "Grochowej Chatce".

Z ciekawostek - wzięliśmy przepis na olej na oparzenia i zostaliśmy poczęstowani pysznym naparem ziołowym w "Przytulii".



KONKURS



JESIENNY

KONKURS

KONKURS DLA WSZYSTKICH
KLAS (I-VIII) i ŚWIETLIC!

ZADANIE DO WYKONANIA: JESIENNY WIENIEC DO ZAWIESZENIA
NA DRZWI KLAS.


CZAS WYKONANIA:

30.10.2024r.

Zapraszamy do wspólnej ZABAWY!

NAUKA I TECHNIKA

MOSTY ŚWIATA



Na świecie od zarania dziejów, ludzie wciąż mieli ogromny problem- przedostanie się z jednej strony na drugą, czy to rzeki, czy wąwozu. Dziś ułatwia to wiele wynalazków, wśród nich są między innymi mosty. Obecnie mosty coraz częściej służą do rekreacji lub ozdoby. Tym razem opiszę te najbardziej znane i najciekawsze z nich.

Jeden z pierwszych mostów liczy sobie ponad 4 tys. lat! Znajduje się w mieście Girsu w Iraku. Najlepszymi budowniczymi mostów (i nie tylko) byli rzymianie, a wiele z nich w dobrym stanie stoi do dziś. Były to mosty kamienne i drewniane, następnie w 1779 roku stanął pierwszy most żelazny. W dzisiejszych czasach, najczęściej stawia się mosty żelbetowe. Poniżej prezentacja kilku wspaniałych mostów.

RIO-ANDIRIO , to most wantowy w Grecji, oddany do użytku w 2004 roku. jego długość 2883 metry i szerokość wynosząca 27,2 m. Konstrukcja składa się z trzech przęseł o długości 560 m i 4 pylonów o wysokości 164m. most zaprojektowano tak, by wytrzymał wstrząsy tektoniczne o sile co najmniej 7 stopni w skali Richtera. Budowla ta połączyła Peloponez z kontynentem. Całkowity koszt budowy mostu wyniósł ok. 630 000 000 €. Dziennie przejeżdża nim ok. 11 000 pojazdów. Przejazd mostem jest płatny: 13 euro samochód, 65 euro autokar turystyczny. ilustracja tytułowa.

Danyang-Kunshan - most ten o długości 164,8 km jest najdłuższym mostem świata. znajduje się w Chinach. Most biegnie niemal równoległe do rzeki Jangcy. otwarto go w roku 2011 i aktualnie do niego należy rekord Guinnessa w kategorii najdłuższy most na świecie.



Çanakkale w Turcji, czyli najdłuższy most wantowy na świecie. Most wiszący nad cieśniną Dardanele, łączy Azję z Europą. Budowę rozpoczęto w 2017, a otwarcie nastąpiło 18 marca 2022 roku. Most ma 4608 m długości, a przęsło wiszące pomiędzy pylonami ma długość 2023 m. Posiada 2 jezdnie, po 3 pasy w każdą stronę. Opłata za przejazd wynosi 15 euro.



Sydney Harbour Bridge, jeden z najbardziej znanych mostów. Wzniesiono go nad zatoką Port Jackson. Ukończony w 1932 most ma 1149 m długości, a jego najwyższy punkt znajduje się 134 metry nad poziomem zatoki. Szerokość pomostu to 49 m. Atrakcją jest możliwość wspinaczki po łuku głównym przęsła po specjalnie przygotowanych do tego celu schodach. Most ma konstrukcję łukową, ważącą 52,9 tysięcy ton. Przy budowie każdego z przęseł użyto 6 milionów nitów. Jest on jednym z największych mostów łukowych na świecie i pierwszym mostem nad portem w Sydney.



przygotował: Wiktor, klasa 7b

źródła:

wikipedia, grafika google, historia do rzeczy

ŻYWY MOST



Opisałem mosty stworzone przez człowieka, lecz natura również je tworzy.

Mrówki ogniste, znane są z tworzenia ogromnych kolonii liczących nawet 300 000 robotnic oraz tworzenia mostów. Kiedy schronienie mrówek ognistych zostaje zalane, owady łączą się, tworząc ze swoich ciał unoszące się na wodzie przeprawy – przypominające tratwy albo mosty pontonowe. Mrówki potrafią unosić się na wodzie tygodniami. Po ustabilizowaniu się struktury mrówczej tratwy, jej kształt cały czas się zmienia. Mosty powstają dzięki połączonej aktywności dwóch grup: tak zwanych mrówek strukturalnych (które gromadzą się blisko siebie, aby utrzymać kolonię na powierzchni wody) oraz mrówek powierzchniowych (które swobodnie poruszają się na górze tratwy). Mrówki potrafią też przepłynąć nad przepaścią.



Pomyśleć, że takie małe owady stanowiły inspirację do powstania największych mostów świata. Mrówki są wprawdzie małe, ale bardzo liczne. Zastanawialiście się ile jest mrówek na świecie? Powiem tak, bardzo dużo, ale to ile w sumie i wiele innych ciekawostek o mrówkach to temat na odrębny artykuł.

przygotował: Wiktor, klasa 7b

źródła:

crazy nauka, focus

GALERIA





autor: Wiktor, klasa 7b



autorka: Marlena, klasa 4a

JESIENNE SMAKOŁYKI

Jabłecznik

Składniki:

- mąka pszenna 1/2 szklanki
- mąka ziemniaczana 1/2 szklanki
- cukier 1 szklanka
- olej 1/2 szklanki
- jajka 5 sztuk
- proszek do pieczenia 1 łyżeczka
- jabłka 1,5 kg

Sposób wykonania:

Jabłka obrać, zetrzeć na tarce i prażyć w garnku z 1/2 szklanki cukru przez 10 min.

Jajka ubijać z 1/2 szklanki cukru przez około 10 min, powoli wlewać olej.

Następnie dodać obie mąki, proszek do pieczenia i delikatnie wymieszać.

Połowę ciasta wlać do foremki i piec w 170 stopniach przez 10 min.

Następnie na ciasta wyłożyć jabłka wylać resztę ciasta, piec przez 40 min.

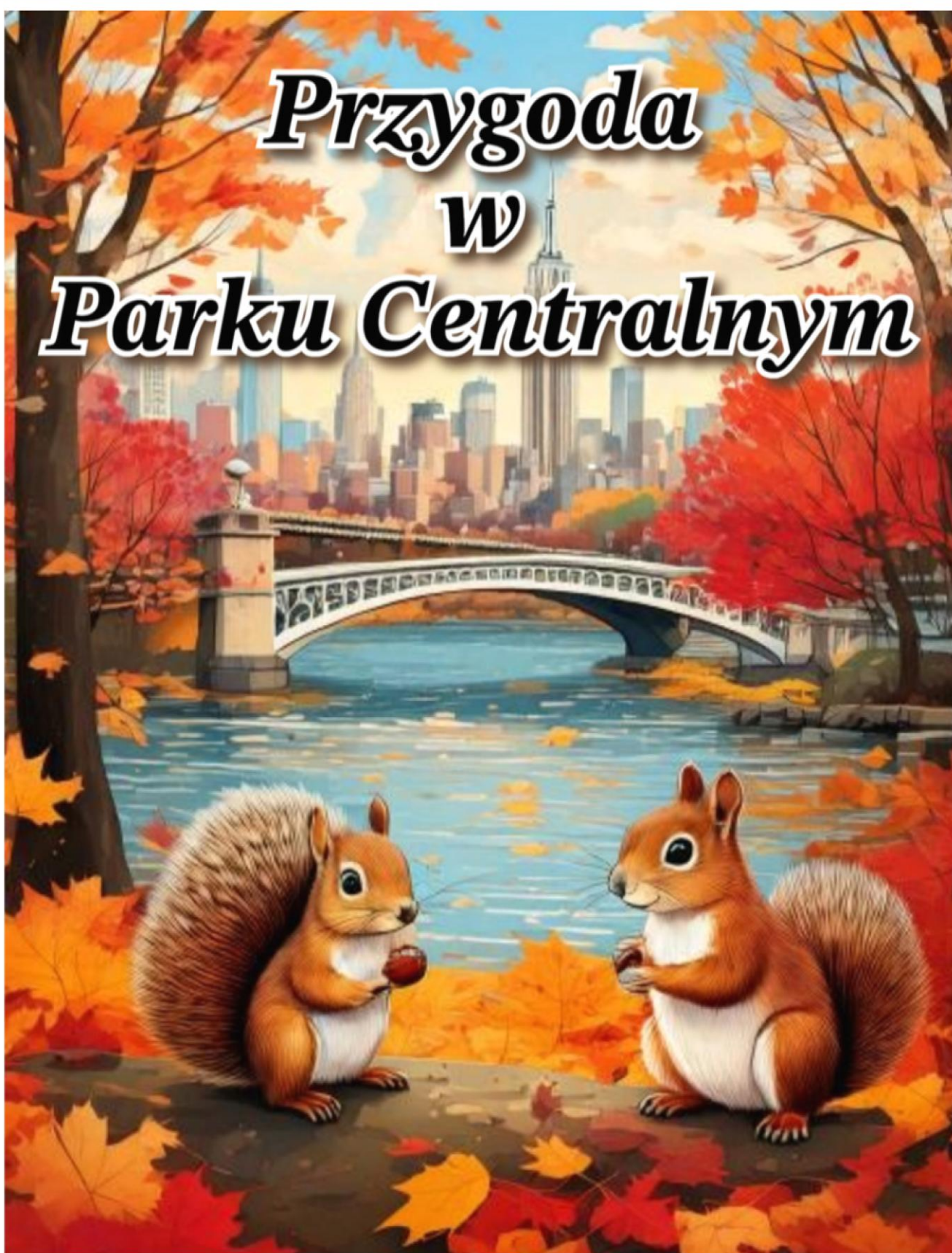
Smacznego



przygotowała Celina, klasa 4a

OPOWIADANIE

***Przygoda
w
Parku Centralnym***





Przygoda w Parku Centralnym

Był piękny jesienny dzień w Nowym Jorku. Liście w Parku Centralnym mieniły się kolorami złota, czerwieni i brązu. W małym szałasie z gałęzi i liści mieszkały dwie wiewiórki - Nutka i Orzeszek, oraz ich przyjaciel jeź Szpilka.

"Jaka piękna autumn (jesień)!" zawołała Nutka, wyglądając z ich domku.

"Masz rację," przytaknął Orzeszek, "ale musimy zebrać więcej nuts (orzechów) na winter (zimę)!"

Szpilka ziewnął i dodał: "Nie zapomnijcie o apples (jabłkach). Są pyszne!"

Trójka przyjaciół ruszyła na poszukiwanie zapasów. Wesóło biegali po parku, zbierając orzechy, żołądź i jabłka. Nagle usłyszeli głośne śmiechy. Grupa dzieci grała w piłkę niedaleko ich szałas.

"Watch out! (Uważajcie!)" krzyknął jeden z chłopców, ale było za późno. Piłka poleciała prosto w ich domek i... BUM! Szałas rozpadł się na kawałki.

"Oh no! (O nie!)" zawołała Nutka ze łzami w oczach.

Dzieci podeszły bliżej, by zobaczyć co się stało. "We're sorry (Przepraszamy)," powiedziała mała dziewczynka o imieniu Zosia. "Nie chcieliśmy zniszczyć waszego domu."

"Hej, może znajdziemy wam nowy home (dom)?" zaproponował Jaś, najwyższy chłopiec w grupie.

I tak rozpoczęły się poszukiwania nowego domu dla Nutki, Orzeszka i Szpilki. Dzieci i zwierzątka przemierzały Park Centralny, szukając idealnego miejsca.

"Zobaczcie ten piękny pond (staw)!" zawołała Zosia, wskazując na Turtle Pond. "Mieszka tu wiele turtles (żółwi)!"

"A tam jest Bow Bridge (Most łukowy)," dodał Jaś. "To najładniejszy bridge (most) w całym parku!"

"Bow Bridge?" zapytała zaciekawiona Nutka. "Co znaczy bow (łuk)?"

Zosia uśmiechnęła się i wyjaśniła: "Bow ma kilka znaczeń. Może oznaczać łuk, jak ten, z którego strzela się strzały, ale także kokardkę lub ukłon. W tym przypadku chodzi o kształt mostu - jest wygięty jak łuk."

"Oh, I see (Aha, rozumiem)!" zawołał Orzeszek. "Bridge (most) ma kształt bow (łuku)!"

"Exactly (Dokładnie tak)!" przytaknął Jaś. "A czy wiecie, że ten most został zbudowany ponad 150 lat temu?"

"Wow!" zawołał Szpilka. "To starszy niż wszystkie wiewiórki i jeże razem wzięte!"

Orzeszek zastanawiał się przez chwilę, po czym zapytał: "A jak się mówi 'przejsć przez most' po angielsku?"

"To cross the bridge," odpowiedziała Zosia. "Zobaczcie, możemy cross the bridge (przejsć przez most) i zobaczyć, co jest po drugiej stronie!"


Gdy przechodzili przez most, Antek, najmłodszy z dzieci, zauważył coś pod drzewem. "Look! (Patrzcie!) Co to?"


To była stara sofa (kanapa), porzucona w parku! Była trochę zniszczona, ale wciąż solidna.

"To będzie perfect (idealne)!" wykrzyknął Orzeszek z entuzjazmem.

Wszyscy razem zabrali się do pracy. Dzieci oczyściły kanapę, zwierzątka zatkały dziury liśćmi i mchem, a nawet zrobili mały daszek z gałęzi, aby chronić ją przed rain (deszczem).

"Home sweet home (Nie ma jak w domu)!" zawołała Nutka, gdy skończyli.





Od tego dnia, Nutka, Orzeszek i Szpilka często spotykali się z dziećmi w parku. Razem bawili się, uczyli się nowych słów i odkrywali secrets (tajemnice) Parku Centralnego.

Dzieci nauczyły zwierzątko, jak liczyć po angielsku do dziesięciu: "One, two, three, four, five, six, seven, eight, nine, ten!" Zwierzątko było zachwycone i często ćwiczyły liczenie orzechów i żółędzi.

Pewnego dnia, podczas spaceru, natknęli się na grupę turystów. Przewodnik opowiadał im o historii parku.

"Did you know (Czy wiedzieliście)," szepnął Jaś do zwierzątek, "że w Parku Centralnym jest ponad 20,000 trees (drzew)?"

"Incredible (Niewiarygodne)!" odpowiedział Orzeszek. "To dlatego zawsze mamy tyle orzechów!"

Kiedy nadeszła zima, nowy dom zwierzątek był ciepły i przytulny. Dzieci często odwiedzały ich z gorącą herbatą i ciasteczkami.

"Jesteśmy tak happy (szczęśliwi), że was poznaliśmy," powiedział Orzeszek do dzieci.

"My też!" odpowiedziała Zosia. "Nauczyliśmy się tyle o parku i języku angielskim dzięki wam!"

Nutka dodała: "A my nauczyliśmy się, że friendship (przyjaźń) może zacząć się w najbardziej nieoczekiwany sposób."


Gdy wiosna znów zawitała do parku, zwierzątko i dzieci wspólnie zasadzili małe drzewko niedaleko kanapy.

"To będzie symbol naszej przyjaźni," powiedział Jaś.

"It will grow (Urośnie) razem z nami!" dodała Nutka z entuzjazmem.

Wszyscy patrzyli z dumą na małą sadzonkę, wiedząc, że ich przygoda w Parku Centralnym dopiero się zaczyna. Przed nimi było jeszcze wiele wspólnych odkryć, nauki i zabawy w tym magicznym miejscu w sercu Nowego Jorku.

Propozycje ilustracji

1. Nutka, Orzeszek i Szpilka zbierający jesienne przysmaki w kolorowym Parku Centralnym.
 2. Dzieci i zwierzątko przechodzący przez Bow Bridge (Most łukowy).
 3. Grupa przyjaciół sadząca małe drzewko obok kanapy-domku zwierzątek.
- 



Quiz z angielskich słówek

1. Co oznacza słowo "autumn"?

- a) Wiosna
- b) Lato
- c) Jesień
- d) Zima

2. Jak po angielsku powiemy "orzechy"?

- a) Apples
- b) Nuts
- c) Leaves
- d) Branches

3. Co znaczy "Watch out!"?

- a) Patrz w górę!
- b) Uważaj!
- c) Wyjdź!
- d) Obserwuj!

4. Jak powiemy "most" po angielsku?

- a) Road
- b) Bridge
- c) Path
- d) Street

5. Co oznacza wyrażenie "to cross the bridge"?

- a) Zbudować most
- b) Przejść przez most
- c) Zobaczyć most
- d) Narysować most

Opowiadanie przygotowała Alicja z klasy 1a, używając AI (sztucznej inteligencji).

Odpowiedzi: 1-c, 2-b, 3-b, 4-b, 5-b



rys. Alicja, klasa 1a

"Życie w siodle"

tekst i ilustracje:

Zofia Machała, klasa 4a

Wyd. "Szczęście"

Rozdział 4. (ciąg dalszy)

...I na dodatek najmniejszy, więc się niezbyt liczy, a tak w ogóle to boję się bardziej o porwanie Reiwien (Raven). Boję się, że następna będzie Fajer Flaj (Fire Fly) albo Magical Fire. Po prostu się boję o nie, bo kocham je całym sercem.

"JOCKER I WENTI"

autor: Szymon, klasa 2b

Wenti bawi się z Jockerem. Mój kot jest zabawny. Bardzo lubi ciepło. Wenti smacznie śpi i śni o szyneczce i kiełbasie. Kot wstaje o 6 rano i rympluje (hałasuje, rozrabia) na lampie.



KRZYŻÓWKA

Jesienna krzyżówka

autor: Jan, klasa 1a

1.							
2.							
3.							
4.							
5.							

1. Najslyniejszy pomnik przyrody o imieniu "Bartek".
2. Mogą być jadalne i trujące.
3. Leśne zwierzę z białą plamą na zadzie.
4. Opada z drzewa na jesień.
5. Lata w nocy, rankiem śpi. Ptak leśny.

Hasło główne: Jesienne warzywo na ciasto i dżem -

Narysuj hasło krzyżówki.

KOLOROWANKA



przygotowała: Celina, klasa 4a

<https://kolorowanki.net.pl/jesien-kolorowanki/jesien-malowanki-do-druku/>