

SP5

# Piątka z klasą



*Szkoła Podstawowa nr 5  
z Oddziałami Integracyjnymi  
w Cieszynie*

*nr 3 2023/ 2024*

*Cena: 0zł*

Jan Brzechwa  
Naplotkowała sosna,  
że już się zbliża wiosna.

Kret skrzywił się ponuro:  
„Przyjedzie pewnie furą”.

Jeź się najeżył srodze:  
„Raczej na hulajnodze”.

Wąż syknął: „Ja nie wierzę.  
Przyjedzie na rowerze”.

Kos gwizdnął: „Wiem coś o tym.  
Przyleci samolotem”.

„Skąd znówu - rzekła sroka -  
Ja jej nie spuszczam z oka  
I w zeszłym roku, w maju,  
Widziałam ją w tramwaju”.

„Nieprawda! Wiosna zwykle  
Przyjeżdża motocyklem!”

„A ja wam to dowiodę,  
Że właśnie samochodem”.

„Nieprawda, bo w karecie!”  
„W karecie? Cóż pan plecie?  
Oświadczyć mogę krótko,  
Przypłynie własną łódką”.

A wiosna przyszło pieszo -  
Już kwiaty z nią się śpieszą,  
Już trawy przed nią rosną  
I szumią: „Witaj wiosno!”.

*Przygotowała: Marlena Tomiczek, klasa 3a*

# Od Redakcji...

Witajcie, Czytelnicy!

Ogłaszamy koniec zimy! Wszyscy czekamy na wiosnę, słońce, kwiaty!

Najstarsi członkowie braci uczniowskiej przygotowują się do egzaminu ósmoklasisty. Trzymamy za Was kciuki i życzymy Wam powodzenia.

W stresie przed egzaminem proponujemy Wam, abyście się zrelaksowali,

czytając naszą gazetkę.

Wiosna to także czas Świąt. Dlatego życzymy Wam, abyście dobrze spędzili ten wolny czas w gronie rodziny, aby Wasz koszyczek był cały wypełniony pysznym jedzeniem. Smacznego jajka, mokrego śmigusa-dyngusa i wszystkiego najlepszego!



*Przygotowała Marlena Tomiczek, klasa 3a*

*Zachęcamy do czytania „Piątki z klasą”!*

*Mamy nadzieję, że każdy znajdzie tutaj coś dla siebie. Jeśli ktoś chciałby dołączyć do zespołu redakcyjnego, serdecznie zapraszamy!*

*Zaglątajcie na internetową stronę szkoły!. <https://sp5.cieszyn.pl/strona/piatka-z-klasa>*

*Przypominamy, że gazetka jest darmowa.*

*Miłego czytania :)*

## **REDAKCJA**

*Gazetka szkolna: "Piątka z klasą"*

*Szkoła Podstawowa nr 5 z Oddziałami Integracyjnymi  
w Cieszynie*

*Wydawca: grupa literacko-regionalna „Cieszynianka”*

*Redakcja: Uczniowie*

*Opiekun: p. Jolanta Sztwiertnia- Pobiegło*

*Grafiki: Internet.*




JUŻ PO RAZ TRZECI  
GRALIŚMY DLA WIELKIEJ ORKIESTRY  
ŚWIĄTECZNEJ POMOCY!!!

25.01.2024 roku (czwartek)

zaprosiliśmy wszystkich na słodki kiermasz

od godziny 8:00, na I piętrze obok sekretariatu.

Wszystkie pieniądze wrzucaliśmy do puszek WOŚP ☺



źródło: <https://www.google.com/search>

**TU WSZYSTKO GRA OK!**

źródło: <https://www.google.com/search>



# CO NAS CZEKA W NAJBLIŻSZYM CZASIE

## STYCZEŃ:

Akcja „Nie samą nauką żyje szkoła” - Dzień w bieli.

Akcja „Bezpieczne ferie” – współpraca z pedagogiem szkolnym, spotkanie z policjantem.

Słodki kiermasz, gry dla WOŚP – (25.01.2024)

Rozstrzygnięcie konkursu „Świąteczny sweterek”

Roztańczona przerwa – tańce w szklonej sali gimnastycznej.

## LUTY:

Akcja „Nie samą nauką żyje szkoła” - ubieramy się na czerwono.

Koordinowanie akcji „Poczta Walentynowa”.

Akcja czytelnicza - Konkurs plastyczny promujący czytelnictwo – „Dlaczego warto czytać książki?” – uczniowie przygotowują plakaty zgodne z przewodnim hasłem.

## MARZEC:

Organizacja Dnia Kobiet w klasach.

Akcja „Nie samą nauką żyje szkoła” - „Dzień na opak” (pierwszy dzień Wiosny).

Akcja „Światowy Dzień Zespołu Downa” – ubieramy skarpetki „para nie do pary”.

Akcja edukacyjna związana z Dniem Zespołu Downa.

Akcja czytelnicza – „Książka, dzięki której zaczęłam/ąłem czytać” – konkurs pisarski (cały miesiąc).

## KWIECIEŃ:

Kartka dla wszystkich pracowników SP 5 z okazji Świąt Wielkanocnych.

Udział w obchodach Dnia Ziemi.

Akcja „Nie samą nauką żyje szkoła” - „Dzień Autyzmu, zapal się na niebiesko”.

Słodki kiermasz wielkanocny.

Śniadanie wielkanocne.

Akcja „Nie samą nauką żyje szkoła” – Dzień bez plecaka.

Akcja czytelnicza – Konkurs fotograficzny „Jak z okładki” (do kwietnia do czerwca).

# PODSUMOWANIE PRACY SAMORZĄDU W I PÓŁROCZU

## TO JUŻ BYŁO 😊

1. Akcja „Stop pustym miskom” pomoc dla zwierzaków ze Stowarzyszenia AS, zebraliśmy około 80 kg karmy, 20 szt. okryć (kocyki, poduszki, legowiska ...), 15szt. zabawek, 20 kg smakołyków.
2. Literackie strachy na lachy, ulubione szkolne święto nauczycieli i uczniów.
3. Konkurs na jesiennego dziwoląga warzywnego i owocowego.
4. Jesienny kiermasz słodkości i przetworów.
5. Bożonarodzeniowy kiermasz ozdób, dekoracji, rękodzieła.
6. Mikołajkowe czytanie, występy artystyczne, spotkanie z brodatym gościem z dalekiej Północy, słodkie upominki.
7. Konkurs na świąteczny sweterek zaprojektowany według autorskich pomysłów naszych uczniów i nauczycieli.
8. Wspólne kolędowanie przy szkolnej choince.

Działo się dużo, ponieważ nie samą nauką nasza szkoła żyje i wszyscy nauczyciele oraz Dyrekcja wiedzą, że od czasu do czasu małe wariacje są mile widziane, a co ważniejsze nawet potrzebne 😊



Źródło: <https://www.google.com/search?q=zwariowane+miny>





# KLASA 1A...

... realizuje Międzynarodowy Projekt Edukacyjny pt. "Literki w akcji".  
Celem projektu jest rozwijanie umiejętności pisania i czytania. Zapewnienie uczniom pierwszej klasy solidnej podstawy w rozpoznawaniu, pisaniu i czytaniu liter poprzez różnorodne aktywności i interaktywne zadania.





# WIOSNA W PRZYSŁOWIACH

## I POWIEDZENIACH

### Wiosenne przysłowia i powiedzenia

- „A po lutym marzec spieszy, koniec zimy wszystkich cieszy”
- „Gdy dzika gęś w marcu przybywa, ciepła wiosna bywa”  
(znaczenie: powrót ptaków zwiastuje wiosnę)
- „Kto w marcu zasieje, ten się na wiosnę śmieje” (porzekadło o przyszłych łonach)
- „Na marzec narzeka każdy starzec” (w okresie przedwiośnia osoby starsze są narażone na więcej zachorowań)
- „W marcu jak w gamcu” (znaczenie: pogoda jest bardzo zmienna)
- „Choć już w kwietniu słońko grzeje, nieraz pole śnieg zawieje”
- „Gdy w kwietniu słońko na dworze, nie będzie pustek w komorze”  
(będzie urodzaj)
- „Jak przygrzeje słońko, przyjdzie kwiecień łaką”
- „Jeśli w kwietniu pszczoły nie latają, to długie chłody się zapowiadają”
- „Kwiecień plecień, bo przeplata trochę zimy, trochę lata”
- „Kwiecień gdy deszczem plecie, to maj wystroi w kwiecie”
- „Na świętego Wojciecha pierwsza wiosny pociecha”
- „Pogody kwietniowe - słoty majowe”
- „W kwietniu gdy pszczoła jeszcze nieruchliwa, mokra wiosna zwykle bywa”
- „W kwietniu łagodne kwiatki, w grudniu śnieżne płatki”
- „Grzmot w maju nie szkodzi, sad dobrze obrodzi”
- „Maj zieleni łąki, drzewa, już i ptaszek w polu śpiewa”
- „Witaj nam maiczku, ze słowiczkiem w gaiczku”
- „Wody w maju stojące szkodę przynoszą łące”
- „Jedna jaskółka wiosny nie czyni”
- „Jaskółka i pszczołka lata, znakiem to wiosny dla świata”
- „W marcu śnieżek sieje, a czasem słońko grzeje”
- „Święty Józef Oblubieniec, otwiera wiosnie gościniec”
- „Co w marcu urośnie, w maju zamarznie”
- „Z wiosną nadzieje rosną, nastanie lato, wszędzie bogato...”
- „Kiedy żurawie wysoko latają, prędziej się wiosny ludzie spodziewają”
- „Jak drozdy śpiewają na wierzchołkach drzew, wiosna wnet, a jak między gałęziami, to jeszcze het”
- „Wczesne kaczki z żurawiami znaki wiosny i z ciepłami”
- „I wiosna by tak nie smakowała, gdyby przedtem zimy nie było”
- „A jak wiosna liście spleta, puszczaj zimę, czekaj lata”
- „Skowronka pieśń, to o wiosnie wieść”
- „Gdy przyjdzie wiosna hoza, pójdzie zima do morza”

Przygotowała Wiktoria Szymik, klasa 3b źródło: <https://polki.pl/rodzina/uroczyosci-rodzinne,przyslowia-o-wiosnie,10311717,artykul.html>

# WESOŁYCH ŚWIĄT!



Z okazji zbliżających się Świąt Wielkanocnych składamy wiosenne życzenia, aby w czas Świąta Paschy w Waszych sercach, rodzinach i domach zagościła radość, spokój i wielka nadzieja odradzającego się życia.

Życzy samorząd szkolny



Źródło: <https://chrzanow.naszemiasto.pl/zyczenia-wielkanocne-wesołe-smieszne-krotkie-sms-nie/ar/c11-8769259>

Wesołych Świąt Wielkanocnych 😊



Wielkanoc



rys. Magdalena Fragstein, klasa 3a

# Koktajl z banana i kiwi

## Składniki:

- banan 2 szt.
- kiwi 4 szt.
- jogurt naturalny 1,5 szklanki
- miód 2 łyżki

## Sposób wykonania:

Owoce obieramy ze skórki, myjemy i kroimy na mniejsze kawałki. Banan i kiwi przekładamy do pojemnika blendera, dodajemy jogurt naturalny i miód. Zamykamy urządzenie i miksujemy. Gotowy koktajl przelewamy do szklanek i dekorujemy owocami.

Smacznego 😊😊😊



*Celina Rozenkiewicz, klasa 3a*

# BANANOWY SZAL

## "Bananowy szal"

### Składniki:

- \* 3 duże banany
- \* 1 łyżka masła (20g)
- \* 1 łyżka cukru (15g) trzcinowego
- \* 1 jajko
- \* szczypta soli
- \* 1/4 szklanki cukru (50g)
- \* 8g cukru waniliowego
- \* 1/4 szklanki oleju roślinnego (50ml)
- \* 1/2 szklanki mleka (100ml)
- \* 1 szklanka mąki (120g)
- \* 3 łyżki kakao (20g)
- \* 8g proszku do pieczenia
- \* pół łyżeczki octu (2,5ml)

Banany przekroić na wzdłuż. Na patelni rozgrzać 1 łyżkę masła, następnie dodać 1 łyżkę cukru trzcinowego. Banany półkami układamy na patelni jeden obok drugiego ciasto. Patelnię wystudzić i odstawić na bok do wystygnięcia. Do miski wbijamy jedno jajko, dodajemy szczyptę soli, cukier, oraz cukier waniliowy i wszystko miksujemy. Następnie dodajemy olej i znów mierzamy. Wlewamy mleko, i znów mierzamy. Przez sitko do miski przesiewamy mąkę, kakao oraz proszek do pieczenia. Składniki mokre oraz suche łączymy razem. Na koniec dodajemy pół łyżeczki octu i ponownie mierzamy. Gotową masę wylewamy na patelnię tak aby całe je pokryć. Patelnię przykrywamy pokrywką i całość pieczemy 15-20 minut na małym ogniu. Po wyznaczonym czasie należy sprawdzić ciasto wykałaczką czy jest dobrze wypieczone.

SMACZNEGO!!!

# OPOWIADANIE

## PSIM NOSKIEM

Nastała wiosna. Psim Noskiem bardzo lubił tę porę roku, ponieważ na dworze robiło się coraz cieplej i mógł z Agatką chodzić na bardzo długie spacery. Dziewczynka postanowiła, że pójdzie ze swoim pieskiem do parku i będzie szukać pierwszych oznak wiosny. Psim Noskiem zauważył, że na małej łące rosły przepiękne, malutkie przebiśniegi. Pobiegł do nich szybko i zaczął szczekać, żeby dziewczynka zobaczyła, co udało mu się znaleźć. Następnie Agatka spojrzała na drzewa, które rosły obok. Pojawiły się na nich pierwsze zielone listki oraz malutkie pączki kwiatów. Na drzewach Psim Noskiem zauważył coś wyjątkowego, były to ptaszki, które budowały swoje gniazka. Pięknie śpiewały i fruwały na niebie. Po spacerze Agatka opowiedziała mamie i tacie, jakie pierwsze oznaki wiosny udało im się znaleźć z Psim Noskiem.



*Celina Rozenkiewicz, klasa 3a*



KOLOROWANKI.INFO

KOLOROWANKI.INFO

<https://kolorowanki.info/obrazek/wiosna-kolorowanka-do-druku-1-31/>

*Celina Rozenkiewicz, klasa 3a*

## "Życie w siodle"

tekst i ilustracje:

Zofia Machała, klasa 3a

Wyd. "Szczęście"

Rozdział 1.

Poznajmy się!

Hej, nazywam się Luna, na nazwisko mam Moon. Odkąd miałam 4 lata, to konie mnie przyciągały z kilometra. Odkąd pierwszy raz zobaczyłam konia, ześwirowałam na ich punkcie. To było nad jeziorem latem, zobaczyłam dzikie stado...



No, ale teraz jest zima i jestem w stadninie, bo mama tam zaczęła pracować i teraz mam 9 lat. Gdy byłam młodsza, też byłam w stadninie, bo mama, jak zobaczyła moje zainteresowanie końmi, najpierw poprosiła koleżankę ze stadniny, żebym zobaczyła, jak to jest w stadninie. Jak mi się spodobało, to sama zaczęła tam pracować.

I zaczęłam jeździć w wieku 5 lat. Chodziłam na zawody konne juniorów i zawsze dostawałam jakieś miejsce: pierwsze, drugie, czy trzecie. W najgorszym wypadku pierwsze wyróżnienie. A moim koniem była (bo to była klacz) Magical Fajer (ang. Magical Fire). I była czarna. Byłam pierwszy raz na zawodach, ale rodzice mówili, że pierwsze lub drugie czy trzecie, w gorszym wypadku wyróżnienie, ale dostałam pierwsze miejsce w zawodach dla dorosłych i mam 9 lat.



Chociaż od dawna już nie byłam na zawodach, bo zajęłam się czymś innym, a czym, to sama nie wiem, bo robiłam dużo rzeczy, na przykład pływanie.





O, i jeszcze nie mówiłam Wam o moim drugim koniu.  
Ma na imię Fajer Flaj (ang. Fire Fly).

Rozdział 2.

Zobacz stadninę.

Cześć! To znowu ja - Luna i Fajer Flaj. Fajer Flaj jest biały i jest tak dobra jak Magical Fajer. Lubię je obie identycznie, są fajowe.

Nie lubię, jak ktoś robi mi na złość albo jak ktoś robi koniom na złość.

Ale zobacz, zobacz stajnię! Stajnia jest bardzo fajna i nie do opisania, więc po prostu Wam ją pokażę.



I chciałam Wam powiedzieć, że stajnia jest dla mnie całym ŚWIATEM! I nic tego nie zmieni.

O, i pewnie się na razie trochę nudzicie, co? No, ale zaraz to zmienimy. bo zaraz ze śmiechu pękniecie. Moja koleżanka Klaudia wylała wiadro gnoju na głowę, bo myślała, że to woda, a miała brudne włosy.

Ale mamy problemy finansowe...

**ciąg dalszy nastąpi...**

# NAUKA I TECHNIKA

## Największe dźwigi świata

W ostatnim artykule opowiedziałem Wam o ogromnym statku, ale do zbudowania każdej dużej konstrukcji potrzebny jest dźwig. Tym razem opowiem o kilku największych dźwigach.

### Największy dźwig mobilny:

**Liebherr 13000** jest najwyższym żurawiem mobilnym świata – jego wysokość przekracza 246 metrów. Tym samym jest on wyższy niż Pałac Kultury i Nauki w Warszawie o 9 metrów. Transport tego olbrzyma jest szybki i prosty – wystarczy rozłożyć go na mniejsze części, przewieźć w odpowiednie miejsce i złożyć w całość. Maksymalny udźwig wynosi 3000 ton.

Może on być wykorzystywany na każdej dużej budowie (np.: statku, dźwigu, wieżowca czy jakiegoś zakładu). Dzięki gąsienicom może on pracować nawet na błotnistym terenie.



## Największy dźwig pływający:

**SSCV (ang. Semi-Submersible Crane Vessel – półzanurzalny dźwig pływający) Thialf** - 200 metrów długości, 90 metrów szerokości i udźwig przekraczający 14 200 ton, co czyni go największym żurawiem pływającym na świecie! Jest on w stanie podnieść ładunek o masie łącznej 25 samolotów pasażerskich .

Zastosowanie: budowa i rozbiór statków, platform wiertniczych, mostów i innych wielkich konstrukcji znajdujących się na wodzie i nad wodą.



## Największy samojezdny dźwig:

**Liebherr LTM 11200** jest w stanie podnieść przedmiot, którego waga może dochodzić nawet do 1200 ton! Max. wysięgnik zwodzony 126 m, max. wysokość haka 188m, max. wysięg standardowy 100 m. prędkość max. wynosi 70 km/h.

Ma on zastosowanie w podobnych przypadkach jak pierwszy opisywany przeze mnie dźwig, ale może dostać się na plac budowy szybciej niż on.





## Największy dźwig LR:

**Liebherr LR 13000** max. nośność: 3000t – przy wysięgu: 12m – Nośność: 370.4t – przy max wysięgu: 96m – max. wysięg standardowy: 144m – Min. standardowy wysięgnik: 60m oraz więcej.

Może on być wykorzystywany na każdej wielkiej budowie (np.: statku, dźwigu czy jakiegoś zakładu), pod warunkiem, że nie musi podnosić ładunku na dużą wysokość. Tak jak w przypadku pierwszego dźwigu dzięki gąsienicom może on pracować nawet na błotnistym terenie.



# Koniec

*Wiktor Zeman, klasa 6b*

Źródło:

<https://nto.pl/top-10-najwiekszych-dzwigow-swiata-jak-wyglada-najwyzszy-zuraw-na-swiecie-superzdjecia/ga/c10-12701324/zd/26405832>

<https://www.lectura-specs.pl/pl/model/zurawie-dzwigi/zurawie-szosowo-terenowe-liebherr/lm-11200-9-1-1160994>

<https://www.yumpu.com/fr/document/view/11800518/crawler-crane-lr-13000-liebherr>

# Żyrafy



W poprzednim artykule opisywałem rekordy wśród dźwigów, teraz opiszę rekordzistów ze świata zwierząt- żyrafy.

Długość ciała (bez ogona) 350–480 cm, długość ogona 76–110 cm, wysokość 450–588 cm; masa ciała samic 450–1180 kg, samców 1800–1930 kg . Rekord wysokości został pobity przez samca, który miał aż 588 centymetrów wysokości. Samice zawsze są nieco mniejsze, a długość szyi przeciętnej żyrafy to aż dwa metry.

## Ciekawostki:

W Afryce można je podziwiać na wolności od Czadu na samej północy, aż do Republiki Południowej Afryki.

Cechą charakterystyczną żyraf, jest wyjątkowo długi język osiągający nawet do 45 centymetrów długości. Dzięki niemu zwierzęta mogą z powodzeniem wybierać najbardziej smakowite kęsy na wysokich drzewach.

Całe ciało żyraf pokryte jest krótką sierścią o charakterystycznym umaszczeniu, które jest w każdym wypadku absolutnie unikatowe. Oznacza to, że na świecie nie ma dwóch żyraf o identycznych wzorach.

Najchętniej odżywiają się liśćmi akacji, które są bogate w zdrowe białko i wapń niezbędne dla ich prawidłowego rozwoju. Dorosła żyrafa zjada ponad trzydzieści kilogramów liści każdego dnia!

Stresująca się żyrafa żuje korę gałązek.

Żyrafy nie nawiązują zbyt bliskich relacji między sobą. Samiec łączy się z płodnymi samicami, ciąża trwa około 460 dni, a młode żyrafy przez kilka tygodni po narodzinach przebywają w pobliżu matki.

Młode żyrafy potrafią biegać już kilka godzin po narodzinach.

Ze względu na wzrost i bardzo silne kopnięcia, dorosłe żyrafy bardzo rzadko bywają ofiarami drapieżnych kotów. Ich największym wrogiem są lwy, jednak rzadko się zdarza, aby były przez nie atakowane.

Żyrafy śpią tylko około czterech godzin na dobę. Dorosłe osobniki zazwyczaj wysypiają się na stojąco, a młodsze układają się na ziemi. Ze względu na długość szyi nie są jednak w stanie położyć głowy na podłożu, dlatego zwijają się w pętelkę i układają głowę na swoich zadkach.

Badania i symulacje z pełnym zachowaniem praw fizyki dowiodły, że żyrafy, gdyby chciały, mogłyby całkiem nieźle radzić sobie w zbiornikach wodnych.

Żyrafa jest jedynym zwierzęciem, które jest w stanie zrzucić mrówki za pomocą swojego długiego języka, a potem delektować się smakiem smacznych liści.

Żyrafy są jedynymi kręgowcami, które w ogóle nie ziewają. Dzieje się tak ponieważ samo ziewanie ma na celu dotlenienie, które pobudzi mózg i ciało. W przypadku żyraf głowa znajduje się za daleko od płuc i serca, a mechanizm ten nie miałby większego sensu.

Żyrafa musi szeroko rozstawić wszystkie nogi, aby napić się wody ze zbiornika na poziomie ziemi. Dzieje się tak, ponieważ jej szyja jest dłuższa od nóg i stojąc prosto nie dałaby rady sięgnąć do wodopoju.

Żyrafa ma najwyższe ciśnienie tętnicze krwi ze wszystkich ssaków – 280/180 w spoczynku, czyli ponad dwa razy wyższe od ludzkiego.

# Koniec

*Wiktor Zeman, klasa 6b*

Źródło zdjęć: Samica żyrafy z cielakiem na zdjęciu ilustracyjnym /Shutterstock

# GALERIA



*Wiktor Zeman, klasa 6b*



*Amelia  
Juroszek,  
klasa 6b*



# ROZRYWKA

Cześć!

To znowu ja Ciapek-ciapek. Nie wiem jak Wy, ale ja już bardzo nie mogę doczekać się wiosny. Zima jest fajna, jednak nie lubię ciągłego zimna i to całe ubieranie....

Cieszę się, że słońeczko świeci coraz mocniej, a dzień staje się coraz dłuższy. Wiosna to moja ulubiona pora roku. Uwielbiam wiosenne spacerunki i poszukiwania pierwszych wiosennych kwiatów.

Postanowiłem przygotować dla Was rebusy, w których ukryte zostały nazwy czterech z zamieszczonych poniżej, wiosennych kwiatów.

Powodzenia! 😊

Agata Czakon kl. VI b

Aniela Czakon kl. II a



100 +



~~wa~~+~~kła~~



t=n+



lizka+



s=a



kan +



st+



ię +



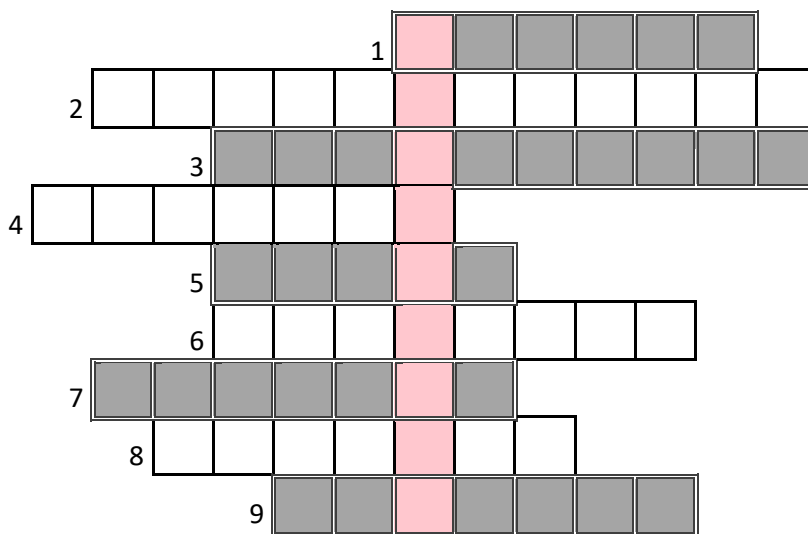
bek+



łoń



# WIOSENNA KRZYŻÓWKA

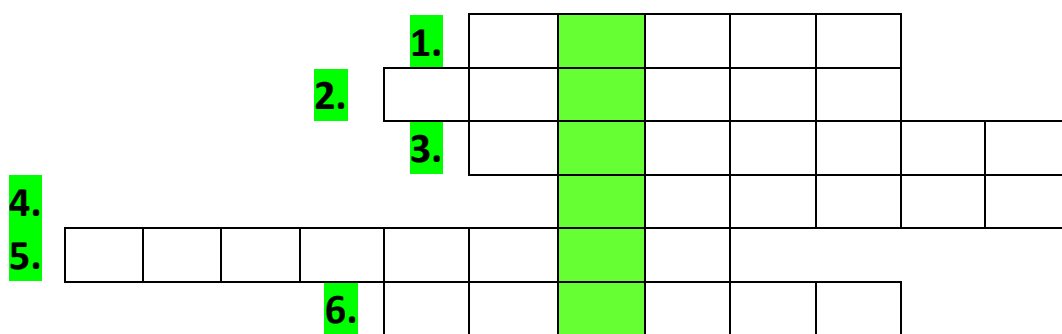


1. Pora roku, która zaczyna się 21 marca.
2. Białe wiosenne kwiatki.
3. Królowa nauk.
4. Przyrząd do rysowania okręgu.
5. Na twarzy podczas karnawału nosimy ...
6. Przyrząd unoszący się na wietrze, trzymany na sznurku.
7. Żółty, kwaśny owoc, który rośnie w ciepłych krajach.
8. Stolica Portugalii.
9. Przylatują na wiosnę do Polski.

Opracował: Paweł Czakon kl. VIII

# KRZYŻÓWKA

1. Zdrowe, mają dużo witamin.
2. Piękne, kolorowe i pachnące.
3. Zielenią się na wiosnę.
4. Świeci coraz mocniej.
5. Piękny kolor nieba.
6. Z kwiatów na głowie.



*Marta Gajdek, Celina Rozenkiewicz, klasa 3a*

Rozwiązanie krzyżówki znajdziecie na ostatniej stronie gazetki :)




*Kolorowała Magdalena Fragstein, klasa 3a*



# KOLOROWANKA



# WIOSNA



Przygotowała Lena Marekwica, klasa 3b źródło: <https://rodzicielskieinspiracje.pl/image/wiosna-kolorowanki-do-druku3/>



e-kolorowanki.eu

Przygotowała Lena Marekwica, klasa 3b źródło: <https://www.e-kolorowanki.eu/wiosna-kolorowanki/wiosna-na-lace/>

Rozwiązanie krzyżówki:

				1.	O	W	O	C	E				
			2.	K	W	I	A	T	Y				
			3.	R		O	Ś	L	I	N	Y		
4.						S	ł	O	Ń	C	E		
5.	B	ł	ę	K	I	T	N	Y					
				6.	W	I	A	N	E	K			